



Planificación Profesional y Proceso de Aplicación a la Universidad

¡Bienvenidos, Padres de Familia y Tutores Legales
de la Clase del 2025!



Agenda

- Presentación del equipo de consejería
- Recursos
- Cómo aplicar a universidades de 2 y 4 años
- Próximos eventos





¿Quién está en el Equipo de su Estudiante? CCS y otros recursos

- ¡El consejero de su estudiante!
- Servicios Profesionales y Universita
- Practicantes de Consejería Escolar
Escolar
- Ms. Joyce Anderson por CBSA
- Asesor de Ayuda Financiera de ISAC
- Youth Job Center
- Oakton College
- Oportunidades de aprendizaje basado en
el trabajo
- ¡Presione aquí, [here](#) para saber
más!





Planificación Postsecundaria

¡Los estudiantes tienen muchas opciones para después de la secundaria!

En el programa de ESTA NOCHE, la mayor parte de la presentación se enfocará en cómo aplicar a universidades de 2 y 4 años, ¡Un proceso de varios pasos!

Pero aún hay más por venir:

8/28 & 8/29: Talleres de CCS Common App y SchoolLinks

9/4 & 9/5: Talleres de Ensayo de CCS

9/25 - Introducción a Ayuda Financiera para la Universidad (virtual)

10/23 - Talleres del Día de Future Wildkits de ETHS

11/21 - Panel de Discusión de HBCU





Aprendizaje Práctico, Escuela Vocacional y Comercial

- **Aprendizaje Práctico:** Reciba formación profesional en oficios especializados a través de cursos y práctica en el trabajo. Normalmente pagado.
- **Escuela Vocacional/Comercial:** Capacitación práctica para preparar a los estudiantes para el trabajo real en el campo de su elección. Los programas de la escuela comercial se concentran por completo en capacitación relevante para el trabajo (por ejemplo, construcción, cosmetología, Tatuaje, etc.).
- Para más información en programas específicos y aplicaciones, revise la sección Carreras en oficios, [Careers in Trades](#) en la página electrónica de CCS de ETHS.
- *¡Los estudiantes pueden comunicarse con Ms. Frazier y Ms. Vázquez en HUB W220 o con su consejero para cualquier ayuda!*



Trabajo a tiempo completo

- **Trabajo a tiempo completo:** Trabaje un promedio de 30 horas por semana o más para un empleador
- Recursos
 - Youth Job Center
 - Job Board
 - Prácticas de verano iKit
 - SchoolLinks >> Centro de Carreras >> Oportunidades
 - Sitio de Google de Caminos Profesionales del Estudiante, [Student Career Pathway Google Site](#)
- Para más información y recursos, favor de revisar la Sección de Planificación Profesional, [Career Planning Section](#) en la página electrónica de CCS de ETHS.
- *¡Los estudiantes pueden contactar a Ms. Frazier Y Ms. Vázquez en HUB W220 y a sus consejeros con cualquier pregunta!*



¿Qué es lo que los estudiantes deberían estar haciendo ahora?

Estudiantes en búsqueda de trabajo

- Conectar con el Centro de Empleo para Jóvenes, Youth Job Center
- Actualizar/Crear un currículum en SchoolLinks
- Asegurar una lista de referencias
- Encontrar una pasantía
- Limpiar las páginas de redes sociales
- Utilizar una variedad de métodos de búsqueda de empleo
 - Motores de búsqueda en línea
 - Páginas de Redes Sociales
 - Contactos personales
 - Pestaña de SchoolLinks de Oportunidades de Carreras
 - Sitios web de Compañías/organizaciones
- **!Aplicar para muchos empleos y darle seguimiento a las aplicaciones!**





Servicio Militar

- **Servicio Militar:** Tiempo dedicado al servicio en el Ejército, la Marina, la Fuerza Aérea, etc. Después de llenar la ASVAB, escoja el camino militar y el compromiso que mejor se adapte a usted. Educación pagada.
- **Lunes 18 de nov. Día de Visita de las Fuerzas Armadas a ETHS en Hub W220J**
- **Jueves 21 de nov. - Se ofrece el EXAMEN ASVAB una vez al año en ETHS**
- Para más información y recursos, favor de revisar Carreras Militares, [Military Careers](#) en la página de CCS en el portal electrónico de ETHS.
- *¡Los estudiantes pueden contactar a Ms. Vázquez en HUB W220 o su consejero estará disponible para ayudarlo en este proceso!*





Programas de año sabático

- **Programas de año sabático:** Dedique un año de servicio y/o enriquecimiento entre la secundaria y la universidad. Muchos tienen una tarifa para participar. A veces hay ayuda financiera disponible.
- ¡Altamente recomendable aplicar a la universidad en el año senior y aplazar la admisión para participar en un Programa de Año Sabático!
- ¡Para más información, visite la página electrónica de la Asociación de Año Sabático, [Gap Year Association's website](#) y el portal electrónico de la Feria de Año Sabático USA, [USA Gap Year Fair's!](#)
- ¡Estén atentos al anuncio de la Feria Anual del Año Sabático de New Trier!
- *¡Los estudiantes pueden contactar a Ms. Arey en CCS o a su consejero para ayuda con este proceso!*

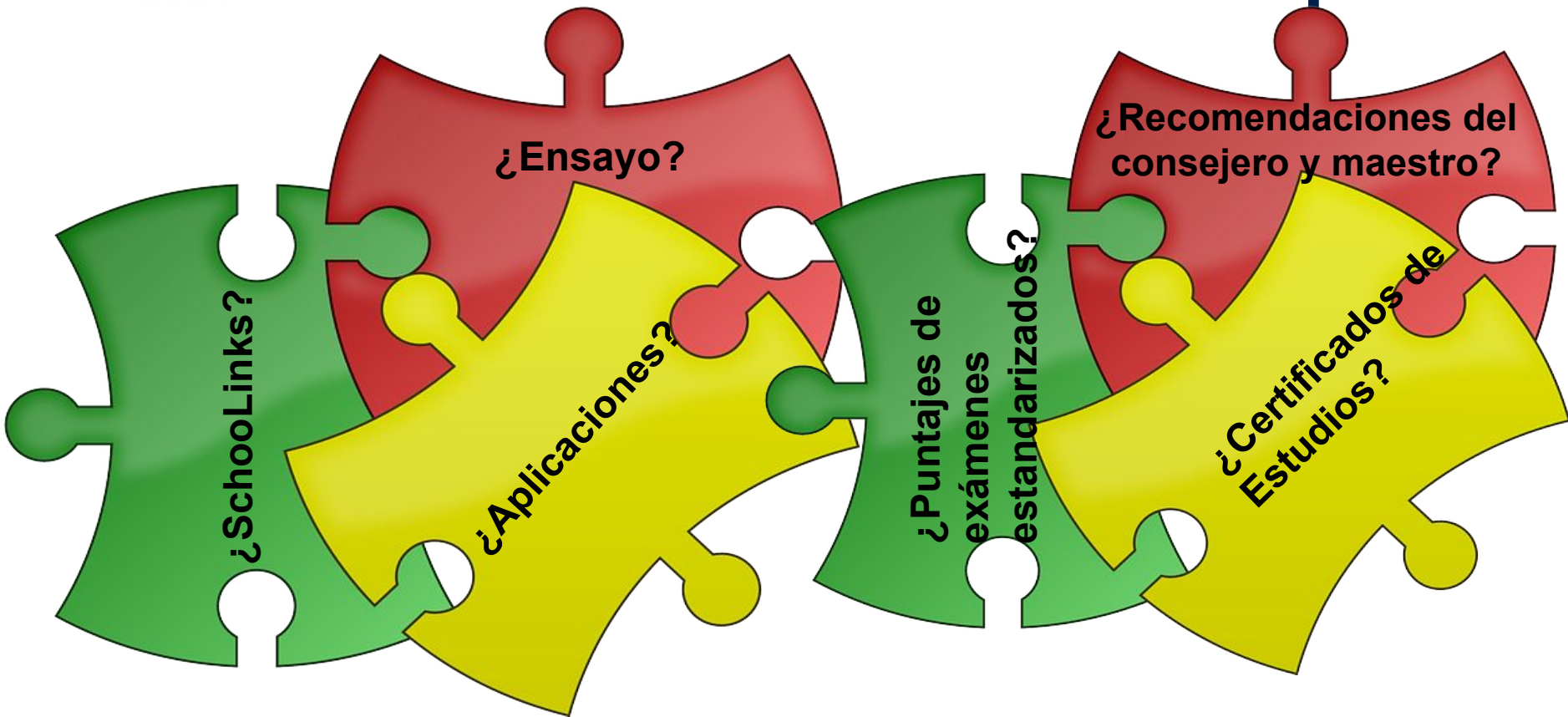


2-Year College and 4-Year College/University

- **Universidad de 2 años:** Obtenga un título de asociado con la opción de transferirse a una universidad de cuatro años. Obtenga una licencia o certificación para una carrera, 1-2 años. (por ejemplo, Oakton College o City Colleges of Chicago)
- **Colegio o Universidad de 4 años** Obtenga un título de bachiller en un amplio espectro de áreas de interés o especialidad.
- *¡CCS, nuestro representante de Admisiones de Oakton y su consejero están disponibles para asistirlo con este proceso.!*



Aplicaciones para la universidad: Juntando las piezas



¡Aplicando a universidades de 2 y 4 años!



¿Dónde deberían estar los estudiantes ahora?

Aplicaciones a la universidad

- **Finalizando una lista de escuelas**
 - Reduzca la lista de escuelas a la que planea aplicar
 - Planee postular a 6-8 escuelas con una lista equilibrada de objetivo, alcance y escuelas probables
- **Vista previa de solicitudes en línea** (Teniendo en cuenta los plazos)
 - Lluvia de ideas y comienzo de los **Ensayos para la Universidad**
 - Identifique las **Recomendaciones** necesarias y acérquese al personal para solicitarlas
- **Revisión de los expedientes académicos no oficiales** (visible en HAC el 27 de agosto)
- **Reúnase con los representantes de las universidades** (Prográmelo en SchooLinks)
- **Visitas a los campus**
- **Pidiendo ayuda** (a su consejero y/o en Servicios Profesionales y Universitarios)



Guía de ETHS para la Universidad y Carreras

¡Todo lo que su estudiante necesita saber está en esta guía!

- Proceso de aplicación a la universidad
 - Información necesaria para completar la aplicación
 - Transcripciones no oficiales en SL
 - Exoneración FERPA
 - Lista de verificación de solicitud universitaria de 4 años
 - Consejos para la aplicación universitaria
- Actualizando SchoolLinks
- BONO - Recursos



ETHS to College & Career 24-25

Use this interactive FlowDoc to work through the steps during your Senior year. Make sure you bookmark this document (<https://sites.google.com/eths202.org/ethstocollege/home>) and check back often for updates!

Step 1: Check Graduation Requirements

How to find your Graduation vs. College Admissions Requirements

Step 2: Post High School Plans

What Post High School options are available (College, Military, Trades/Workforce, Gap Year, etc.)

Step 3: College Application Process

Information needed for completing applications; Types of college apps; Additional tips & guidance

Step 4: Updating SchoolLinks

Step-by-step instructions to make sure your SchoolLinks account has all of your college app info

Step 5: Documents for College Applications

Explanation of documents needed for college applications, and who is responsible for sending them

Step 6: Financial Aid & Scholarships

Details on the Financial Aid Graduation Requirement, FAFSA resources, and scholarship information

Step 7: Unique Considerations

Information for families of special needs students, student athletes, highly selective applicants, & undocumented students.

Step 8: Next Steps

Additional steps Seniors can take to put their best foot forward in the college application process

BONUS: Resources

Links to resources, supporting documents, & helpful websites.

[Link to Guide](#)



Recursos para los Padres/Tutores

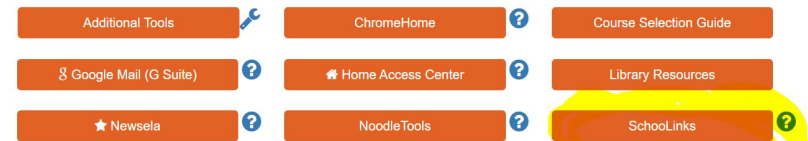
Guía de aplicación a la universidad disponible en la página electrónica de ETHS, [ETHS Website](#)

- **Navegar a:**
 - ❑ Estudiantes y familias
 - ❑ Consejería, Servicios de universidades y carreras
 - ❑ Proceso de aplicación a la universidad
 - ❑ Guía para Carreras y Universidades de ETHS
- **Disponible en varios idiomas!**



Evanston Township High School
DISTRICT 202 Inspiring a lifelong passion for learning

Online Tools (Students & Families)



SchoolLinks Parent/Guardian Account

- ETHS Website>>Student & Families >> Online Tools>> SchoolLinks
- *Note: The parent/guardian email attached to your student's account is the one you will use to log on!*
- *Helpful Hint: Click on '?' for instructions on how to log on!*



Proceso de la Aplicación

1. **Aplicación en línea**
2. **Solicitando que los documentos escolares que deben ser enviados:**
 - a. Expedientes académicos oficiales
 - b. Informe de la escuela
 - c. Carta de recomendación del consejero (cuando sea requerida)
 - d. Perfil escolar de ETHS
 - e. Aplicación de exoneración de pago (para estudiantes en el programa del almuerzo gratuito o reducido)
3. **Solicitud de cartas de recomendación del maestro** (cuando se soliciten)
4. **Envío de puntajes de exámenes oficiales** mediante www.act.org y/o www.collegeboard.org (SAT) a menos que la universidad sea de examen opcional lo cual MUCHAS universidades lo son para este ciclo de solicitud.



La Aplicación

- **Tipos de Aplicación:**
 - La propia aplicación en línea de la universidad (mediante la página electrónica de la universidad)
 - Aplicación común (www.commonapp.org)
- El estudiante puede completar UNA Aplicación Común para varias escuelas.
- Fechas límite de los Tipos de Plazos de la Aplicación, [Types of Application Deadlines](#):
 - Decisión temprana (vinculante)
 - Acción temprana (No vinculante)
 - Plazo de prioridad
 - Decisión regular
 - Admisiones continuas



Ensayos

La Declaración Personal/ Ensayo Universitario - a veces es requerido y a veces, no. - es la oportunidad del estudiante de dejar que las universidades lo conozcan como persona.

Es importante hacer lo siguiente:



- Presentar información que no se encuentre en otros lugares de la aplicación
- Sea gramaticalmente correcto y creativo
- ¡Corrija, corrija, corrija!

¡Su maestro de inglés puede ayudarlos y Mrs. Arey/Ms. Vázquez toman citas para los ensayos en los Servicios Profesionales y de Universidad!



Proceso de Solicitud de los Expedientes Académicos

- **Los primeros certificados son automáticamente solicitados en SchooLinks una vez que la universidad está añadida al Administrador de Aplicaciones a la Universidad en SchooLinks.**
- **Cuando usted añade escuelas a sus cuentas CA, incluso si no envía una aplicación, los certificados de estudios se enviarán automáticamente desde SchooLinks una vez que sus cuentas estén sincronizadas.**
- Todos los solicitudes de certificados de estudios se hacen a través de SchooLinks
- ETHS comienza a aceptar Solicitud de Documentos el 27 de agosto.
- ETHS automáticamente enviará las calificaciones del séptimo semestre/ certificado de estudios de mitad de año para cualquier universidad que lo requiera en su lista de aplicación para la universidad en SchooLinks.
- ¡El certificado de estudios final será enviado a la escuela a la cual asistirá su estudiante una vez que complete la Actividad del Fin de Año Senior y actualice su Decisión de Inscripción en SchooLinks!





Solicitando los Documentos Escolares

Los estudiantes deben enviar sus solicitudes según los plazos de ETHS	
27 de agosto	ETHS comienza a aceptar las solicitudes en SchoolLinks
Plazo 4 de octubre	Para las Aplicaciones a la Universidad con plazo del <u>1 de noviembre</u>
Plazo 18 de octubre	Para las Aplicaciones a la Universidad con plazo del <u>1 y 15 de noviembre</u>
Plazo 18 de noviembre	Para las aplicaciones a la universidad con plazo del <u>1 de enero</u>
Plazo 2 de diciembre	Para las aplicaciones a la universidad con plazo del <u>15 de enero</u>

¡Permita hasta 4 semanas para procesar los documentos de aplicación y certificados de estudios!

¡Todas los certificados de estudios y otros documentos de aplicación solicitados, proporcionados por ETHS deben ser colocados en SchoolLinks!



SchoolLinks



Expediente Académico Autoreportado (SRAR)

- Algunas escuelas **no** quieren un expediente académico oficial para ser enviado durante el proceso de aplicación.
- Los estudiantes **todavía** envían una solicitud a SchooLinks ya que es posible que necesiten enviar otros artículos a la escuela
- También, enviar la solicitud a SchooLinks nos permite rastrear la lista de solicitudes para la universidad del estudiante.
- **¡Tenga cuidado cuando se autoreporte! Espere hasta el 27 de agosto del 2024** cuando los expedientes académicos estén finalizados con el GPA acumulativo y los cursos senior.





Carta de recomendación del consejero

- Los consejeros utilizarán la información proporcionada en la Encuesta de Pre-recomendación y currículum en SchooLinks para escribir las recomendaciones requeridas.
- **Los estudiantes deben completar la Encuesta de Pre-recomendación y el currículum dentro de las 72 horas después de enviar la Solicitud de Recomendación al Consejero en SchooLinks.**
- Los estudiantes deben permitir al consejero, al menos cuatro semanas para que escriba su carta.
- *NOTA: El plazo de respuesta de cuatro semanas comienza en el momento en que el estudiante ha proporcionado todos los datos necesarios para escribir la carta (por ejemplo: Encuesta PreRec y Currículum).*





Aplicación para las exoneraciones de pagos

La aplicación para las exoneraciones de pago están disponibles para los estudiantes que reciben el almuerzo gratuito o a precio reducido en la escuela. Los estudiantes deben **marcar** esta opción en la configuración de la aplicación SchoolLinks.

Para las Escuelas de Aplicaciones Comunes, los estudiantes **también deben** solicitar una exoneración de pagos mediante la Aplicación Común en la pantalla del perfil.

¡Asegúrese de que el estado de las comidas de su estudiante esté actualizado para recibir estos beneficios, si es elegible al 30 de septiembre!





Solicitar una recomendación del maestro

- **Las cartas de recomendación del maestro deben ser solicitadas directamente** de los maestros.
- El estudiante debe proporcionar a quien lo recomiende, información acerca de sí mismo. Él puede utilizar el Formulario de información de recomendación del maestro, [Teacher Recommendation Information Form](#) para obtener ideas sobre qué compartir.
- Después que un maestro acepta escribir una carta, el estudiante debe **hacer un seguimiento agregando una solicitud** en SchooLinks.
- Permita a los recomendadores, al menos CUATRO semanas para escribir la carta.



Solicitar una recomendación del maestro

Después que un maestro acepta escribir una carta, el estudiante debe **dar seguimiento agregando una solicitud** en SchoolLinks.

1. El estudiante se dirige a la pestaña **Colleges (universidades)** en SchoolLinks, y se desplaza hacia abajo a **College applications (aplicaciones a la universidad)**.
2. Bajo “Incompleto”, **escoja el Colegio/Universidad existente o agregue un College/Universidad** o presione ‘Añada aplicación’ en la esquina superior derecha
3. Seleccione ‘Request Teacher Evaluation’ (Solicite la evaluación del maestro)
4. Busque maestros que hayan aceptado escribir la recomendación, localice y asigne maestros.
5. El estudiante repite el proceso para TODAS las solicitudes a los maestros que ellos quieren hacer para CADA universidad.

Si su recomendador no es un maestro actual de ETHS y NO tiene una cuenta de ETHS SchoolLinks, ¡todavía puede agregarlo manualmente como una solicitud! Luego, su recomendador recibirá un correo electrónico con instrucciones sobre cómo utilizar la carga del portal de recomendaciones de SchoolLinks en su carta. Permita que sus recomendadores tengan al menos CUATRO semanas para escribir su carta.



La Aplicación Común

- Los estudiantes deben crear una cuenta con Common App después del 1o de agosto en commonapp.org.
- Para que ETHS pueda enviar los certificados de estudios y otros documentos de aplicación a las escuelas de Aplicación Común utilizando SchoolLinks, el estudiante debe **completar el Proceso de Comparación de Cuentas de la Aplicación Común**.
 - Las instrucciones por escrito y el Tutorial en Video están disponibles en [ETHS College and Career Guide](#).
 - Actualización de Acción Afirmativa!



La Aplicación Coalición

- Los estudiantes envían todas las Solicitudes de Documentos en SchooLinks para cualquier universidad a la cual estén aplicando mediante la Aplicación Coalición.
- Ellos también le dan seguimiento en su cuenta de Coalición (www.mycoalition.org) marcando la casilla en la sección Documento de cada universidad para indicar que enviarán su expediente académico (y otros documentos escolares) por separado, es decir, a través de SchooLinks en ETHS.



COALITION
FOR COLLEGE



Impacto del Covid-19 en el Proceso de Aplicación a la Universidad

Recomendaciones de los maestros

Reporte de los puntajes de exámenes

Lista de Actividades Estudiantiles

Calificaciones y horario de clases

Aviso de Covid-19

Si usted tiene más preguntas, favor de comunicarse con el consejero de su estudiante.

Esta declaración fue desarrollada en colaboración líderes de admisiones y ha sido respaldada por líderes en más de 360 instituciones en todos los Estados Unidos.

<https://www.cnbc.com/2020/07/01/315-college-deans-detail-how-they-will-assess-applicants-during-covid.html>



Enviando los puntajes oficiales de los exámenes

¡REQUISITO DE GRADUACIÓN!

SI UN ESTUDIANTE NO TOMÓ EL SAT PATROCINADO POR EL ESTADO EN ETHS EN LA PASADA PRIMAVERA, ELLOS DEBEN TOMAR EL ACT PROGRAMADO PARA ETHS EN ABRIL CON LA CLASE DEL 2026!

- Muchas universidades se han convertido en Examen Opcional, e incluso algunas no toman examen.
- www.fairtest.org - 2,000+ Colegios y Universidades acreditadas de 4 años con políticas de exámenes opcionales para las Admisiones del otoño del 2025, a partir de agosto del 2024.
- Si un estudiante tiene puntajes y elige enviarlos, debe enviar los **Score Reports, Informes de Calificaciones** a las universidades (ACT y/o SAT) si no solicitó que se envíen las calificaciones cuando tomó el examen.
- **Puntajes oficiales** son aquellos enviados por ACT/SAT directamente a las universidades.

www.act.org (ACT)
www.collegeboard.org (SAT)



Recursos para estudiantes indocumentados

Guía de Asesoría para la Universidad para los Estudiantes Indocumentados, [IACAC College Advising Guide for Undocumented Students](#)

Información de Ayuda Financiera para los no ciudadanos, [Non-Citizens](#)

Visite: Recursos para Estudiantes Indocumentados, [Resources for Undocumented Students](#) en la página electrónica de Consejería, Servicios Profesionales y de Universidad de ETHS.

¡Haga que su estudiante vea a la Sra. Vázquez o a su consejero lo antes posible en el proceso!






Recursos para estudiantes con IEP o Plan 504

- Es bueno considerar una variedad de programas para que pueda ver las diferencias y piense sobre dónde será más exitoso.
 - Tipos/Nivel de apoyo disponible en la institución
 - Tamaño de la clase
 - Programa estructurado vs. no estructurado
- **CHOICES** es un excelente recurso – ellos también tienen una feria universitaria cada otoño en una secundaria del área local.
La Feria Choices 2023 es el martes 8 de octubre del 2024 en Niles North High School
- Visite la página electrónica de Planificación Postsecundaria para Estudiantes con Discapacidades, [Post-Secondary Planning for Students with Disabilities](#) en el portal electrónico de ETHS para más información y recursos.



Choices



**Pagando la
Universidad y
Cumpliendo con los
Requisitos para la
Graduación**



Pagando la Universidad

FAFSA (Aplicación Gratuita para Ayuda Financiera al Estudiante) estará disponible en diciembre. Envíala en línea lo más pronto posible después del diciembre.

FAFSA 2025-2026 abre el diciembre del 2024 (Por determinarse)

Noche de Introducción a la Ayuda Financiera, 25 de septiembre, 6:30 p.m.

Talleres del Día de Future Wildkits de ETHS, 23 de octubre

Cita para el llenado de la Solicitud a FAFSA/Aplicación Alternativa aquí, [HERE](#)

Su universidad también puede requerir un formulario separado de ayuda financiera institucional y/o el PERFIL DE CSS. La matrícula onlines para Perfil CSS del College Board comienza en octubre y generalmente vence antes de la fecha límite de admisión a la universidad.

- El mejor recurso sobre ayuda financiera es el de la universidad a la cual está postulando.
- Busque becas en SchooLinks
- Becas para Seniors de ETHS - La información está disponible en febrero.





Requisitos para la Graduación

Comenzando con el año escolar 2020-2021, la ley del estado de Illinois requiere, como un prerrequisito para recibir el diploma de la secundaria, que el padre o tutor legal de cada estudiante:

1. **Presentar una** Solicitud Gratuita para la Ayuda Federal al Estudiante ([FAFSA®](#)), [Free Application for Federal Student Aid \(FAFSA®\)](#), o si corresponde, una solicitud a la Solicitud Alternativa para la Ayuda Financiera de Illinois, [Alternative Application for Illinois Financial Aid](#) para ayuda financiera estatal.
o,
2. **Presentar una exención**, el padre/tutor puede elegir eximir a su hijo de este requisito para la graduación.
 - a. **Un padre/tutor puede elegir eximir a un estudiante de este requisito de graduación. Para la exención envíe por correo electrónico el nombre del estudiante y su número de ID a ethsccs@eths202.org. No se aceptarán formularios de no participación de solicitud de ayuda financiera.**
 - b. Los estudiantes que tienen al menos 18 años de edad o que están legalmente emancipados pueden completar el proceso de exención por sí mismos.

Para más información vaya a la página de Información de Ayuda Financiera, [Financial Aid Information](#) en la página electrónica de ETHS.



Guiando a los estudiantes a través del proceso de solicitud de ingreso a la universidad, como padres/tutores

- Apoye, no dirija.
- Ayude a su estudiante a permanecer organizado
 - Cree una hoja de cálculo o lista de tareas con plazos y requisitos de las aplicaciones para la universidad por cada universidad.
 - Mantenga todos los nombres de usuarios y contraseñas en un solo lugar
- Corrija las aplicaciones y ensayos
- Recuérdele a los estudiantes las fechas límite importantes
- Cree un ID FSA y ayude con el llenado de la FAFSA
- Revise con ellos
 - Este puede ser un proceso estresante y emotivo
 - Celebre los logros
 - Brinde apoyo si reciben una carta de rechazo
 - Converse sobre las opciones
- Empodérelos para que se autodefiendan
- Revisar las finanzas/asesoramiento



Sesión de Preguntas y Respuestas

